


# الرياضة التوتونية أرقام





# جدول إجمالي للمجازين حسب الولايات 2017-2018





المجموع العام للمجازين			مجازي الرياضات الغربية			مجازي الرياضات الجماعية			الولاية
مجموع	اثاث	نكور	مجموع	اثاث	نكور	مجموع	اثاث	نكور	
16166	4180	11986	8339	2515	5824	7827	1665	6162	تونس
6356	1471	4885	3880	1207	2673	2476	264	2212	أريانة
8749	2429	6320	4490	1519	2971	4259	910	3349	بن عروس
3913	936	2977	2079	796	1283	1834	140	1694	منوبة
14295	4197	10098	6859	2617	4242	7436	1580	5856	نابل
2007	370	1637	841	280	561	1166	90	1076	زغوان
6178	1442	4736	3256	1145	2111	2922	297	2625	بنزرت
2582	990	1592	857	355	502	1725	635	1090	باجة
2880	555	2325	1147	350	797	1733	205	1528	جندوبة
3481	854	2627	2097	854	1243	1384	0	1384	الكاف
2393	532	1861	951	412	539	1442	120	1322	سليانة
9121	2106	7015	4711	1707	3004	4410	399	4011	سوسة
12984	2837	10147	5969	1663	4306	7015	1174	5841	المستير
5527	1118	4409	2184	609	1575	3343	509	2834	الهادية
13870	3434	10436	7656	2590	5066	6214	844	5370	صفاقس
7228	2330	4898	4942	1656	3286	2286	674	1612	القيروان
4499	1265	3234	2832	965	1867	1667	300	1367	القصرين
3706	1009	2697	2046	743	1303	1660	266	1394	سيدي بوزيد
5597	1170	4427	3498	1003	2495	2099	167	1932	قابس
3100	333	2767	1744	263	1481	1356	70	1286	مدنين
1938	346	1592	625	246	379	1313	100	1213	تطاوين
4946	976	3970	2340	620	1720	2606	356	2250	قنصية
1694	390	1304	427	137	290	1267	253	1014	توزر
2474	635	1839	1787	573	1214	687	62	625	قبلي
<b>145 684</b>	<b>35 905</b>	<b>109 779</b>	<b>75 557</b>	<b>24 825</b>	<b>50 732</b>	<b>70 127</b>	<b>11 080</b>	<b>59 047</b>	<b>الجملة</b>



# جدول إجمالي للمجازين حسب الاختصاص 2018-2017


2

المجموع	عدد المجازين		الاختصاص
	إناث	ذكور	
42 963	1 500	41 503	كرة القدم
1 438	0	1 438	كرة قدم مصغرة
11 568	3 813	7 987	كرة اليد
5 056	2 384	2 672	كرة الطائرة
5 518	2 286	3 232	كرة السلة
2 818	912	1 906	الرقى
454	177	277	البربول
11 434	4 930	6 504	ألعاب القوى
5 965	2 533	3 432	الجودو
2 707	458	2 296	الملاكمة
4 882	1 742	3 140	السياحة
11 330	3 528	7 802	الكارا تي
2 376	471	1 905	المصارعة
1 327	373	954	رفع الأثقال
1 250	758	492	الجمباز
839	468	419	المبارزة
3 356	676	2 680	الكرة الحديدية
5 680	2 118	3 562	التنس
983	233	750	كرة الطاولة
617	168	449	رياضة الموقوفين
1 481	230	1 251	القطرغ
108	33	75	الغوص
307	110	197	التجديف
198	33	165	رياضة القروسية
155	155	0	الرقص
370	62	308	القتولف
529	127	402	الأشرفة
8 617	2 818	5 804	التايكو اندو
538	99	439	الدراجات
29	0	29	البريدج
1 435	467	968	الكبو شنتاى
3 199	792	2 407	الكريك بوكسينغ
2 922	770	2 152	البوشوكونج-فو
118	10	108	الدراجات النارية
570	71	556	الصيد البحري
73	0	73	كمال الأجسام
112	46	66	الكايك
262	81	181	الرماية
808	246	562	الموزكان بيدو
239	38	201	السيارات
258	60	198	جيجوتسو
305	126	179	كرة السرعة
61	3	58	ترايتلون
145 684	35 905	109 779	المجموع



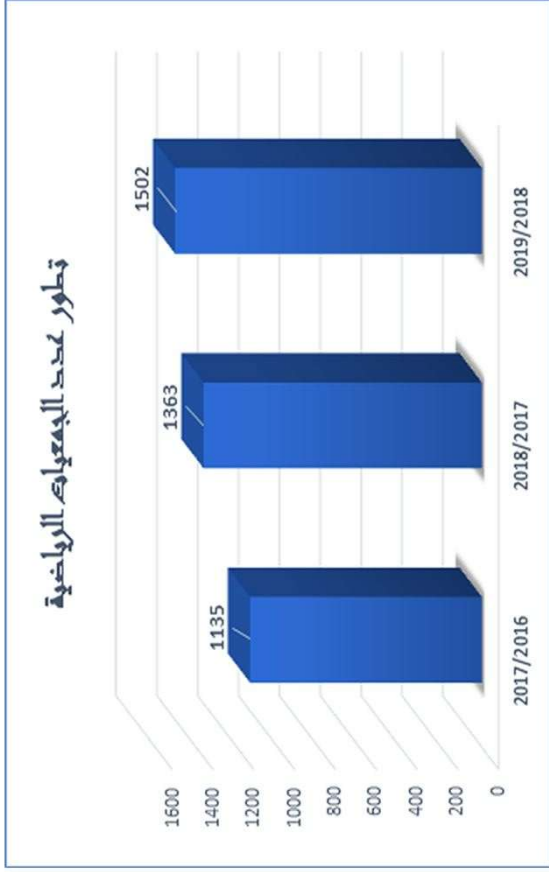


# الجمعيات الرياضية



## جدول بياني حول تطور عدد الجمعيات حسب الولايات

ع.ك	الولاية	العدد الجملي للجمعيات			ع.ك	الولاية	العدد الجملي للجمعيات				
		2019/2018	2018/2017	2017/2016			2019/2018	2018/2017	2017/2016		
1	تونس	59	55	45	14	المهدية	55	45	142	144	89
2	أريانة	76	63	42	15	القبرون	63	42	66	64	41
3	بن عروس	55	46	43	16	سيدي بوزيد	46	43	76	59	35
4	منوبة	56	51	26	17	القصرين	51	26	40	34	19
5	بنزرت	41	38	20	18	قفصة	38	20	95	74	42
6	نابل	29	23	16	19	توزر	23	16	120	119	83
7	زغوان	58	55	38	20	فاس	55	38	27	20	12
8	باجة	86	71	50	21	صفاقس	71	50	26	23	19
9	الكاف	77	64	48	22	مدنين	64	48	31	28	26
10	جندوبة	33	29	15	23	قبلي	29	15	31	30	26
11	سليانة	23	27	21	24	تطاوين	27	21	29	19	13
12	سوسة	1502	1363	1135	العدد الجملي للجمعيات			91	96	69	
13	المستعير				135	131	103				

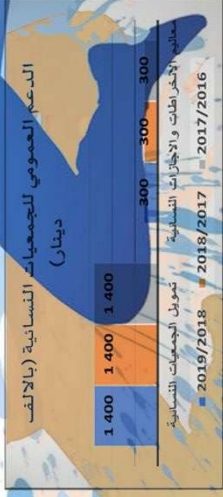



# الرياضة النسائية

4

معطيات إحصائية حول تواجد العنصر النسائي في الرياضة لسنة 2018

## ممارسة المرأة التنوع للرياضة



نسبة الإناث	العدد الجملي	عدد الإناث	البيانات
20%	507	103	أعضاء مكاتب الجمعيات الرياضية
4%	48	2	رؤساء الجامعات الرياضية
18%	17	3	أعضاء اللجنة الوطنية الأولمبية التونسية
17%	12	2	أعضاء اللجنة البرلمانية التونسية
9%	1363	117	الجمعيات النسائية
5%	1363	63	رؤساء الجمعيات الرياضية
16%	178	28	رؤساء الأعضاء بالهيكل الدولية
22%	213	47	مندوبي الرياضة من العنصر النسائي
26%	151123	39677	المجازين
300 مليون دينار بعدون ستة سنة 2018			معاليمة الإختراطات والإجازات للجمعيات النسائية
6 جمعيات			الجمعيات النسائية المستغلة لمنشآت التي الوطني الرياضي



# الرياضيين المصنفين

1

2

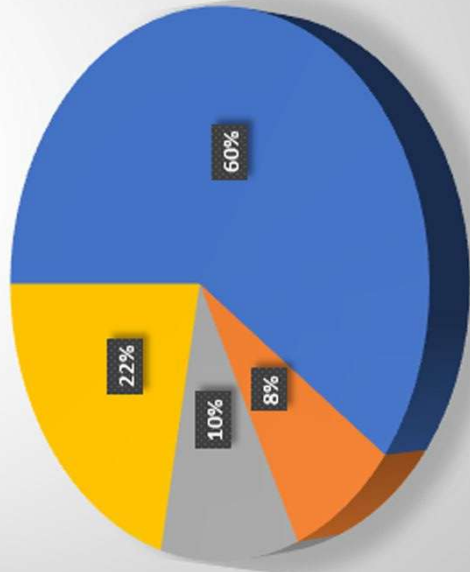
3

3

## جدول بياني حول الرياضيين المصنفين لسنة 2018

ع/ر	الاختصاص	عدد الرياضيين المصنفين	عدد الرياضيين الذين حققوا الأهداف			
			مغادرة التصنيف	التصنيف في النزول	التصنيف في الصعود	البقاء في نفس التصنيف
1	ألعاب القوى	10				8
2	المصارعة	9				5
3	الكرة الحديدية	11	2	5	1	3
4	التايكوندو	8	3	2	1	2
5	رفع الأثقال	12	3			8
6	الكراتي	9	3			3
7	الرواية	2				2
8	التنس	1				1
9	رياضة المعوقين	28				26
10	المبارزة	1				
11	الكايك	8		1		5
12	الملاكمة	2				2
13	الجوجو	6		1	4	
14	التجديف	5				2
15	تنس الطاولة	1				
16	الجساز	1				1
	المجموع	114	25	12	9	68

## عدد الرياضيين الذين حققوا الأهداف



## رياضة النخبة



تطور عدد رياضيي النخبة من 2015 إلى 2018



تطور عدد رياضيي النخبة من 2015 إلى 2018

السنة	2015	2016	2017	2018
المجموع	2360	2713	2759	3494
نسبة التطور	-	14,96%	1,70%	26,64%



## جدول بياي حول المنتخب الوطني لسنة 2018

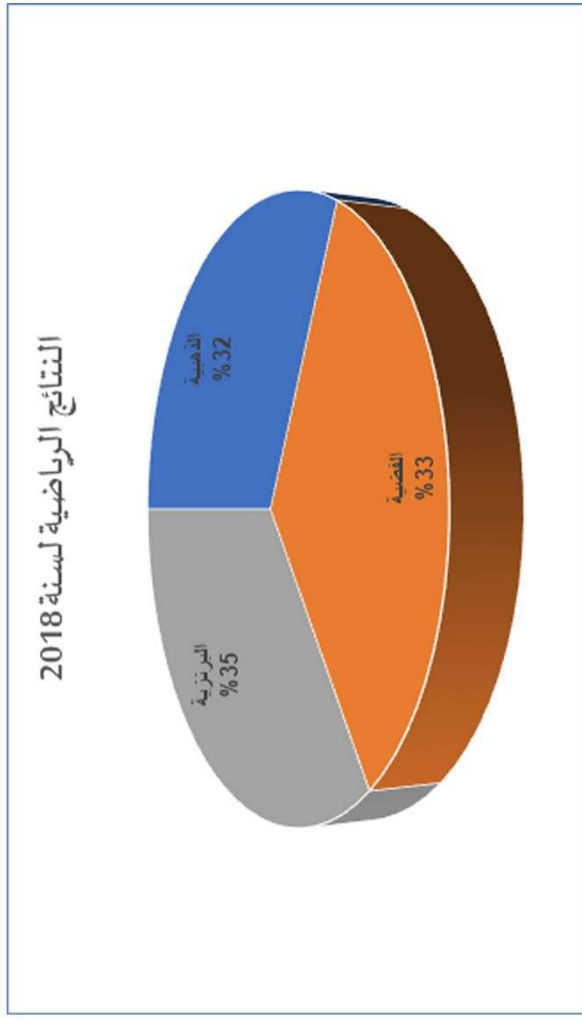
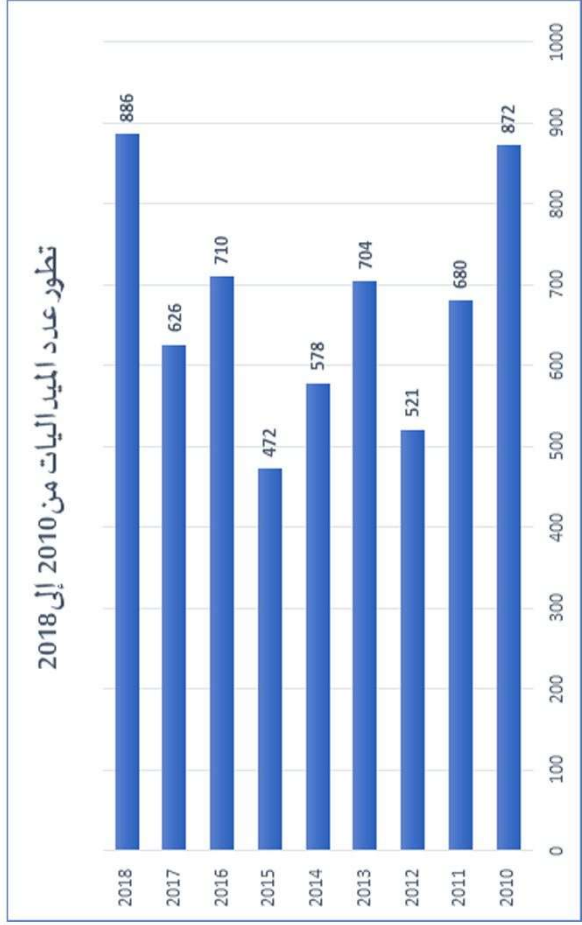
المجموع	عدد رياضيي النخبة		الاختصاصات	ع/ر	المجموع	عدد رياضيي النخبة		عدد المنتخبات	الاختصاصات	ع/ر
	إناث	ذكور				إناث	ذكور			
30	12	18	التجديف	16	200	40	160	5	كرة القدم	1
130	46	84	التايكواندو	17	239	103	136	8	كرة اليد	2
68	34	34	الشطرنج	18	159	74	85	8	الكرة الطائرة	3
15	3	12	ليوزيكا نيبدو	19	189	74	115	6	كرة السلة	4
29	9	20	التوليف	20	176	65	111	6	الرفي	5
45	17	28	الغروسية	21	963	356	607	33	مجموع الرياضات الجماعية	
56	11	45	المراجات	22	90	34	56	6	ألعاب القوى	1
86	22	64	البيزبول	23	32	21	11	2	الجمباز	2
412	162	250	البريدج	24	70	30	40	6	السياحة	3
48	12	36	الكيو كيشنكي	25	45	20	25	4	رفع الأثقال	4
156	36	120	الكريك بوكسينغ	26	69	36	33	6	الجودو	5
128	50	78	الوشو كينغ فو	27	153	68	85	7	الكاراتي	6
47	2	45	المراجات النارية	28	62	16	46	6	الملاكمة	7
40	9	31	الصيد البحري الرياضية	29	66	31	35	24	المبارزة	8
10	0	10	كمال الأجسام	30	154	48	106	6	المصارعة	9
29	11	18	الكايك	31	91	36	55	8	التنس	10
51	18	33	الرماية	32	45	22	23	2	رياضة المعوقين	11
55	24	31	كرة السرعة	33	23	7	16	6	الغوص	12
15	3	12	الترياتلون	34	94	21	73	8	الكرة الحديدية	13
1 081	413	668	مجموع الرياضات الفردية	مجموع	51	19	32	10	كرة الطاولة	14
2 044	769	1 275	المجموع العام		36	4	32	5	الأشعبة	15

# التتائج الرياضية في التظاهرات الدولية لسنة 2018



## جدول بياني حول النتائج الرياضية لسنة 2018

المجموع	عدد الميداليات			التظاهرات
	البرنزية	الفضية	الذهبية	
273	99	87	87	البطولات الافريقية
321	114	98	109	البطولة العربية والتضامن الإسلامي
53	10	19	24	البطولات المتوسطية
21	10	11		بطولات العالم
6	3	2	1	كؤوس العالم
3	1	1	1	الألعاب الأولمبية للشبان
38	8	11	19	الألعاب الإقليمية (الأولمبياد الخاص)
32	13	13	6	الألعاب المتوسطية
136	54	46	36	الألعاب الافريقية للشبان
3	1	2		الجائزة الكبرى
<b>886</b>	<b>313</b>	<b>290</b>	<b>283</b>	<b>المجموع</b>

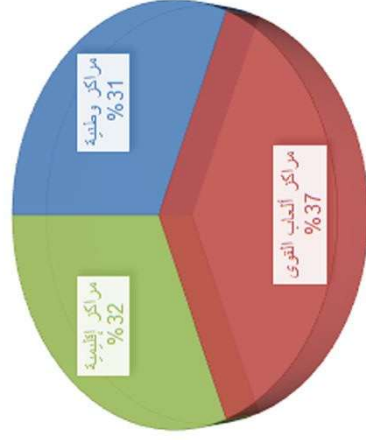


# مراكز تكوين و إعداد النخبة

10

معطيات جدول مراكز إعداد النخبة الرياضية بالجمهورية					
والنخبة للموسم الرياضي 2018-2019					
المجموع	عدد الرياضيين		عدد المراكز	الولاية	ع/ع
	إناث	ذكور			
88	37	51	1	تونس	1
56	0	56	2	بن عروس	2
24	9	15	1	القيروان	3
46	10	36	2	سيدي بوزيد	4
53	14	39	2	قفصة	5
59	13	46	2	قابس	6
14	8	6	1	قبلي	7
50	16	34	2	الكاف	8
13		13	2	سوسة	9
48	12	36	1	المهدية	10
0	0	0	1	نايل	11
12	5	7	1	صفاقس	12
0			1	باجة	13
463	124	339	19	المجموع	

توزيع عدد مراكز إعداد وتكوين النخبة للموسم الرياضي 2018-2019



# المنشآت الرياضية

## جدول إجمالي للمنشآت الرياضية لسنة 2018

المنشآت الرياضية	المنجز	في طور الإنجاز	في طور الدراسة
القاعات الرياضية	228	29	45
الملاعب المعشبة	289	45	61
الملاعب البلدية (أرضية صلبة)	112	2	8
المساح المغطاة	16	6	7
المضامير الإصطناعية	13	1	9
ملاعب القولف	10	0	0
مراكز الطب و علوم الرياضة	9	1	-
الحلائق الرياضية	6	9	2
<b>الإجمالي</b>	<b>683</b>	<b>93</b>	<b>132</b>

## تصنيف المنشآت الرياضية وتوزيعها على الولايات لسنة 2017

عدد السكان	النسبة	توزيع السكان	النسبة	المجموع	ملاعب القوف	مراكز إعداد وتكوين النخبة	مراكز الطب وعلوم الرياضة	المضامير الصلبة	المضامير الإسطاعية	المساح المغطاة	الملاعب البلدية الصلبة	الملاعب المشية	القاعات الرياضية	الولاية
10 743	9,53%	1 063 600	10,89%	99	1		1	5	3	10	9	32	38	تونس
22 074	5,34%	596 000	2,97%	27	2			2		5	3	3	12	أريانة
12 022	5,82%	649 200	5,94%	54		2		4	2	6	4	19	17	بن عروس
14 935	3,48%	388 300	2,86%	26					1	7	2	7	9	منوبة
16 767	7,21%	804 800	5,28%	48	7		1	6	1		5	13	15	نابل
12 850	1,61%	179 900	1,54%	14				2			5	4	3	زغوان
11 288	5,16%	575 700	5,61%	51				12		8	6	12	13	بازرت
16 944	2,73%	305 000	1,98%	18		1					5	6	6	باجة
11 862	3,61%	403 300	3,74%	34	8			6	1		5	10	4	جندوبة
7 003	2,20%	245 100	3,85%	35		2	1			9	9	6	8	الكاف
13 229	2,01%	224 900	1,87%	17							7	5	5	سليانة
11 707	6,19%	690 700	6,49%	59	5	1	1	7	1		8	27	9	سوسة
7 287	5,03%	561 100	8,47%	77	13	1	1	6		10	14	20	12	المنستير

# التربية البدنية


مؤشرات التربية البدنية للسنة الدراسية 2017/2018

معدل التأطير	التأطير			نسبة الانتفاع	عدد المؤسسات التربوية		القطاع
	المجموع	أستاذ	معلم		المنتفعة	العدد الجملي	
<b>1</b>	2 506	2 372	133,5	<b>55,09%</b>	2 509	4 554	إبتدائي
<b>3,7</b>	3 178	3145	32,5	<b>95,14%</b>	861	905	إعدادي
<b>4,7</b>	2 699	2690	9	<b>99,83%</b>	574	575	ثانوي
<b>2,4</b>	367	355	12	<b>80,10%</b>	153	191	جامعي
<b>1,5</b>	88	72,5	15,5	<b>47,93%</b>	58	121	تكوين مهني
<b>1,4</b>	265	209	55,5	<b>70,85%</b>	192	271	مراكز خاصة
<b>2,1</b>	<b>9 102</b>	<b>8 844</b>	<b>258</b>	<b>65,69%</b>	<b>4 347</b>	<b>6 617</b>	<b>المجموع</b>


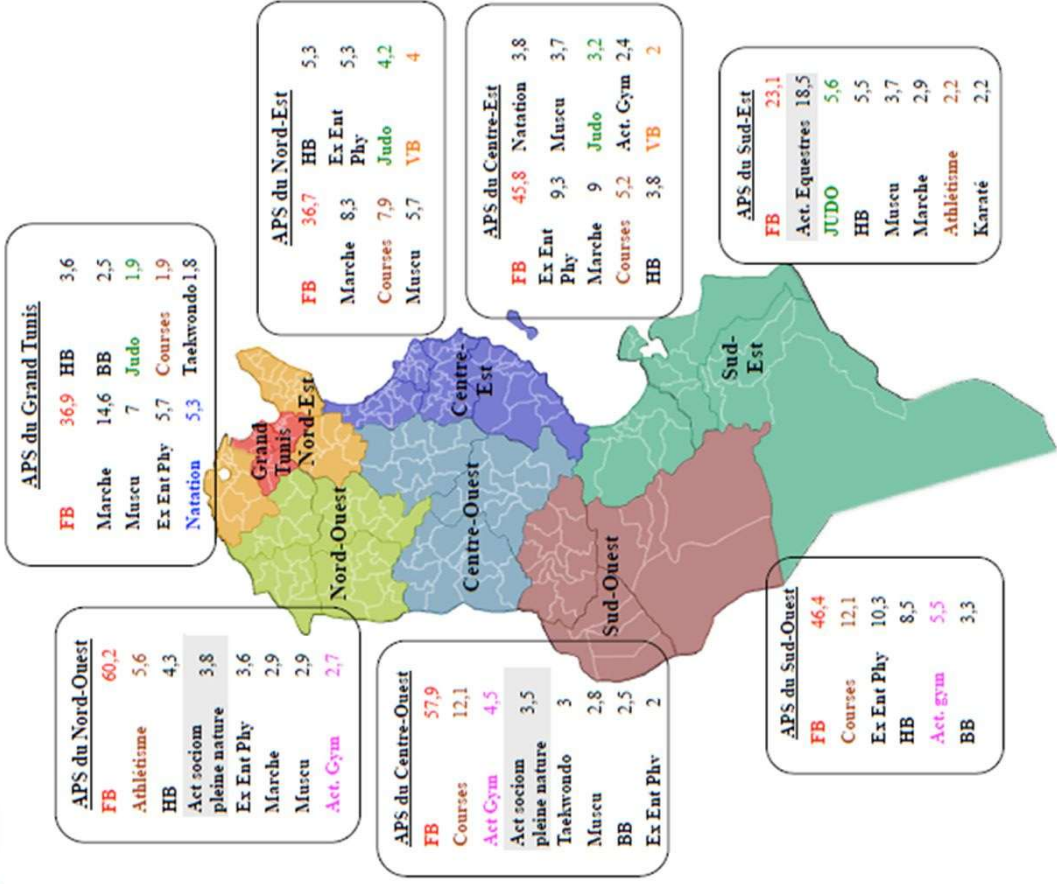
شعبة الرياضة		
2018/2017	2017/2016	السنة الدراسية
4 410	4 517	العدد الجملي للتلاميذ
27	25	الاختصاصات الرياضية
36	36	المعاهد الحاضنة
259	215	عدد المؤطرين

مركز النهوض بالرياضة بالابتدائي		
2018/2017	2017/2016	السنة الدراسية
753	753	عدد المراكز
72 364	73 093	عدد التلاميذ المنتفعين
11 250	10 215	عدد المجازين بالمدني
645	649	عدد الجمعيات الرياضية المتبينة
1 444	1 420	عدد المدارس الحاضنة
1 374	1 341	عدد المؤطرين

مركز تطوير الرياضة بالاعدادي		
2018/2017	2017/2016	السنة الدراسية
176	179	عدد المراكز
6 059	6 504	عدد التلاميذ المنتفعين
3 766	2 358	عدد المجازين بالمدني



# نسبة ممارسة الأنشطة الرياضية والبدنية



المرصد الوطني للرياضة  
2019